


RENAISSANCE HAIR REMOVAL



RENAISSANCE

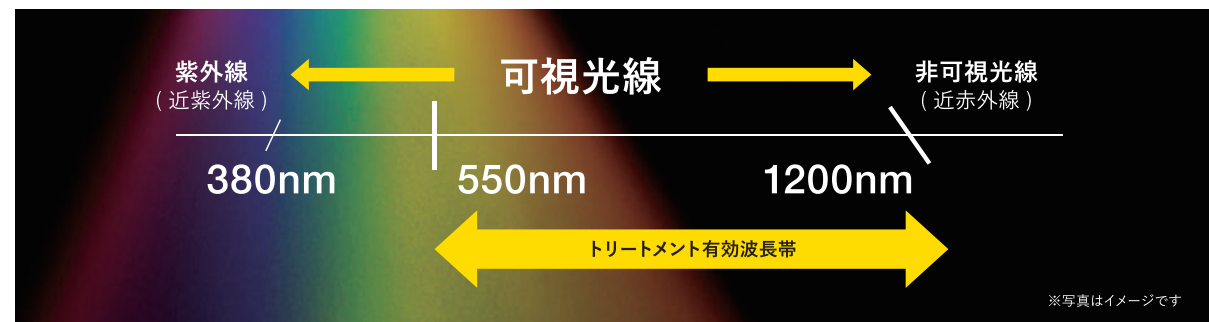
光脱毛とは

光脱毛とは？

ルネッサンスで使用する光は
お肌に優しくマイルドな光です。
除毛・減毛の効果だけでなく
美肌の効果も持ち合わせています。



可視光線～近赤外線領域の
安全な波長帯を使用



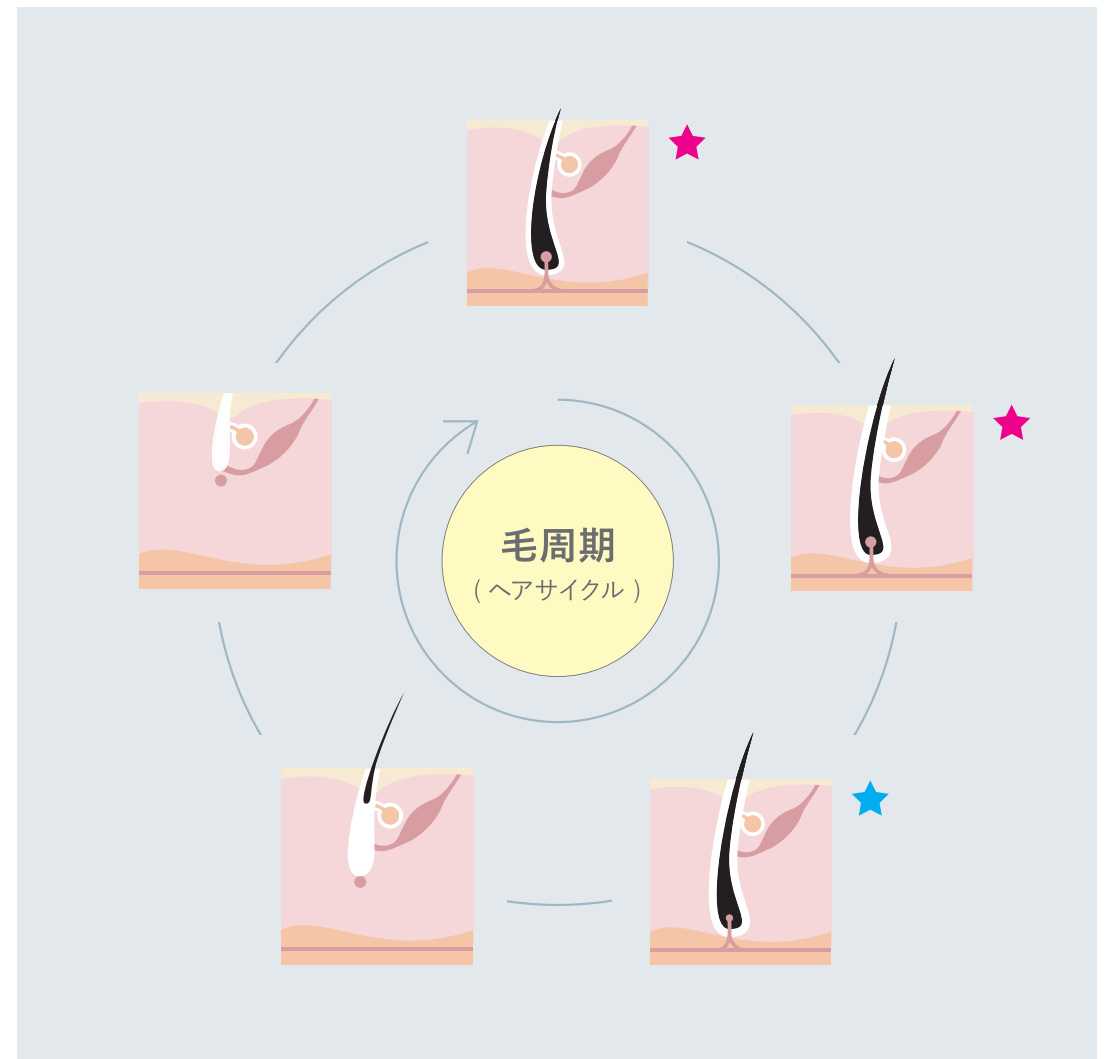
光脱毛の仕組みと働き

ヘアサイクルと脱毛効果

体毛は【成長期】▶【退行期】▶
【休止期】という3つのサイクルを繰り返し、
成長と脱毛を繰り返しています。
一般的に表面に生えている毛は
全体の20~30%といわれています。

ルネッサンスの光脱毛で効果があるのは、
このうち【成長期】の毛です。

【退行期・休止期】の毛は
毛の発生や成長のもとになる毛乳頭から
毛が離れているため、反応しません。



効果的な施術のために

施術頻度

ヘアサイクルに沿って施術を受けて
頂くことでより早く効果を実感できます。

脱毛経過

光脱毛は効果が目に見えてあらわれるまで、
ある程度の期間や回数が必要です。
黒い部分（メラニン色素）に反応する光を使用して
いるので、毛が太く黒い部位は効果を実感しやすいです。
しかし、お髭に関しては特に個人差が大きい部位です。
他の部位よりも多く回数がかかることが予測されます。



光脱毛をするメリット

POINT 01

肌に優しく
痛みが少ない

POINT 02

光の働きによる
美肌効果

POINT 03

蒸れを防ぎ
衛生的に

POINT 04

自己処理が
ラクに

光脱毛の注意事項

- 1 自己処理の方法 ▶ OK 電動シェーバー、はさみ NG 剃刀、毛抜き、除毛クリーム
- 2 ホームケア ▶ お肌の基礎ケアを行います（保湿、紫外線対策など）。
- 3 ご来店ペース ▶ 間隔が空きすぎると効果を実感するまでの期間も長くなります。
- 4 施術後の過ごし方 ▶ 肌負担を避けるため、長時間温めること、摩擦等はお控えください。
- 5 万が一のトラブルについて ▶ 施術後、違和感がありましたらご連絡ください。

光脱毛が
NGな箇所

頭髪・目の周り・粘膜（唇、乳輪など）・色の黒い部分・
照射面の密着が難しい部位（耳、おへその上など）

※日焼けや乾燥、炎症している皮膚への照射は出来ません！